



КеАҚ «Х.Досмұхамедов атындағы Атырау университеті»

САПА МЕНЕДЖМЕНТ ЖҮЙЕСІ

НҮСҚАУЛЫҚ



БЕКІТЕМІН

Досмұхамедов атындағы
Атырау университетінің
Басқарма төрағасы - ректор


С.Н.Идрисов





«01» 01 2021 ж.


**БІЛІМ АЛУШЫЛАРДЫҢ АВТОМАТТАНДЫРЫЛҒАН АҚПАРАТТЫҚ ЖҮЙЕМЕН
(ААЖ) ЖҰМЫС ЖАСАУ НҮСҚАУЛЫҒЫ**

СМЖ № 094

Атырау 2021ж.


 ATYRAU UNIVERSITY	Халел Досмұхамедов атындағы Атырау университеті	Басылым: екінші
	Білім алушыларға арналған нұсқаулық	2-бет, 22 беттен тұрады

	Лауазымы	Т.А.Ә.	Қолы	Күні
Жасақтаған	IT дамыту және цифрлық университет кеңсесінің жетекшісі	Молдашев А.А.		20.01 21
Келісілді	Академиялық мәселелер жөніндегі проектор м.а.	Утепкалиева К.М		20.01 21
	Сапа мониторинг кеңсесінің жетекшісі	Кайшыгулова Ж.Т.		20.01 21
	Заң қызметінің жетекшісі	Куанов К.		20.01 21.

	Халел Досмұхамедов атындағы Атырау университеті	Басылым: екінші
	Білім алушыларға арналған нұсқаулық	3-бет, 22 беттен тұрады

МАЗМҰНЫ

1.	Жүйеге кіру.....	3
1.1.	Негізгі беттің сипаты.....	3
1.2.	Пайдаланылатын қысқарған сөздердің тізімі.....	4
2.	Білім алушы журналы.....	4
3.	Кестесі.....	5
4.	Күнтізбе	6
5.	Авторизациялау параметрлері.....	7
6.	Сауалнама	8
7.	Тестілеу	8
7.1.	Клиент тестілеу	8
7.2.	Тестілеуден өту барысы	9
7.3.	Тестілеу нәтижелері	11
8.	Хабарлама (тапсырмалар).....	12
8.1.	Шолу.....	12
8.2.	Хабарлама беті	12
8.3.	Хабарлама жасау	13
8.4.	Хабарламаны оқу.....	15
9.	Жеке оқу жоспары	15
10.	Транскрипт	16
11.	Оқу аудиториясы	17
11.1.	Оқу аудиториясының тізімі.....	17
11.2.	Кітапхана	18
12.	Танысу парағы.....	20
13.	Өзгерістер мен толықтыруларды тіркеу парағы.....	21

 ATYRAU UNIVERSITY	Халел Досмұхамедов атындағы Атырау университеті	Басылым: екінші
	Білім алушыларға арналған нұсқаулық	4-бет, 22 беттен тұрады

1. Жүйеге кіру:

Жүйеге кіру үшін келесі төмендегі әрекеттерді орындаңыз:

1. Интернет браузерді ашыңыз. Адрестік жолда **93.185.65.183** немесе **172.16.10.4** портал адресін енгізіңіз. Нәтижесінде экран бетіне қолданушыларды авторизациялау бетшесі шығады.
2. Тілді таңдаңыз. (Жүйе толығымен 3 тілді – қазақ, орыс, ағылшын тілін қамтамасыз етеді).
3. Логинді енгізіңіз. (офис-регистратор қызметінен беріледі).
4. Парольді енгізіңіз.
5. Содан соң «КІРУ» батырмасы басылады. (сурет 1).


Ескерту. Егер сізде логин және пароль жоқ болса немесе оларды ұмытып қалған болсаңыз, жүйеге кіру үшін офис-регистратор қызметіне хабарласыңыз. Авторизация жақсы өткен жағдайда сіз жеке кабинетіңіздің басты бетіне түсесіз.

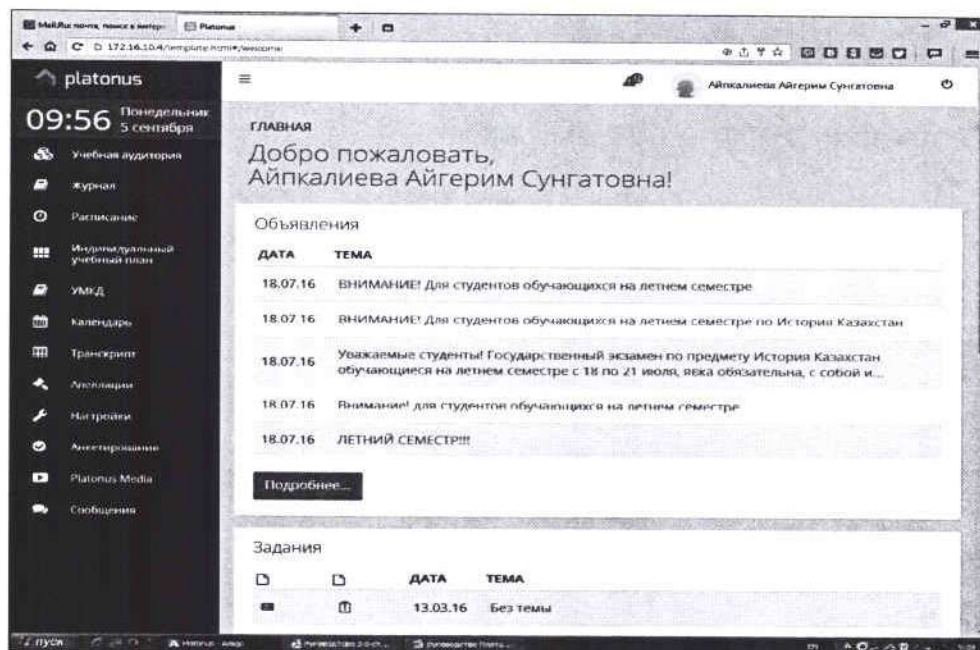


Сурет 1.

1.1. Негізгі беттің сипаты

- 2). Авторизация жақсы өткен жағдайда сіз жеке кабинетіңіздің басты бетіне түсесіз. (сурет

 ATYRAU UNIVERSITY	Халел Досмұхамедов атындағы Атырау университеті	Басылым: екінші
	Білім алушыларға арналған нұсқаулық	5-бет,22беттен тұрады



Сурет 2.

Басты бетінде жұмыс істеу үшін ең маңызды деректер көрсетіледі.

Бетше 3 негізгі бөліктерге бөлінеді:

- Панель модульдер. Экранның сол жақ бөлігінде орналасқан.
- Панель есептік жазбасының орнатылуы. Экранның жоғарғы бөлігінде орналасқан.
- Ақпараттық панель. Экранның ортасында орналасқан.

1.2. Пайдаланылатын қысқарған сөздердің тізімі

GPA – graduate point average (орташа балл)

БП– базалық пәндер

ЖОЖ – жеке оқу жоспары

ЖБП– жалпы білім беретін пәндер

КП – кәсіптендіру пәндері


СӨЖ – білім алушының өзіндік жұмысы

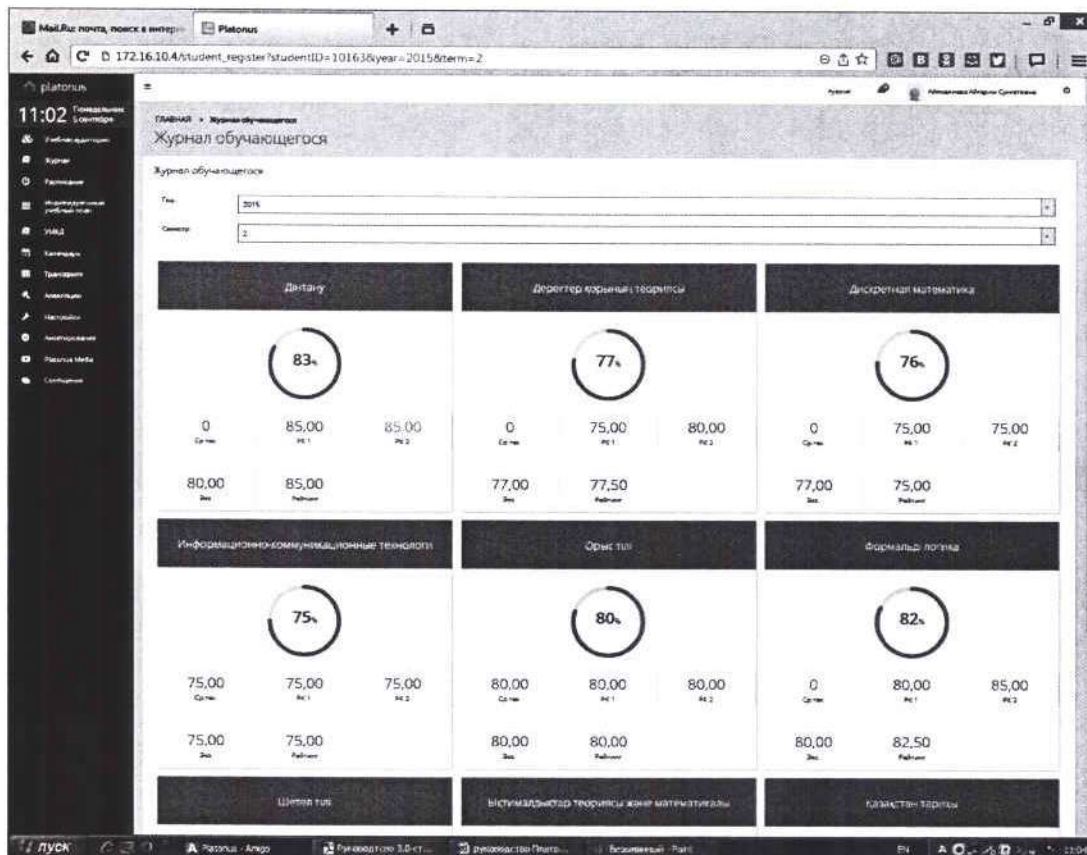
СОӨЖ – білім алушының оқытушысымен өзіндік жұмысы

ТОЖ – типтік оқу жоспары

2. Білім алушы журналы

Бұл бөлім білім алушының өз үлгерімінің нәтижесін қарауға арналған (сурет 3).

 ATYRAU UNIVERSITY	Халел Досмұхамедов атындағы Атырау университеті	Басылым: екінші
	Білім алушыларға арналған нұсқаулық	6-бет, 226 беттен тұрады




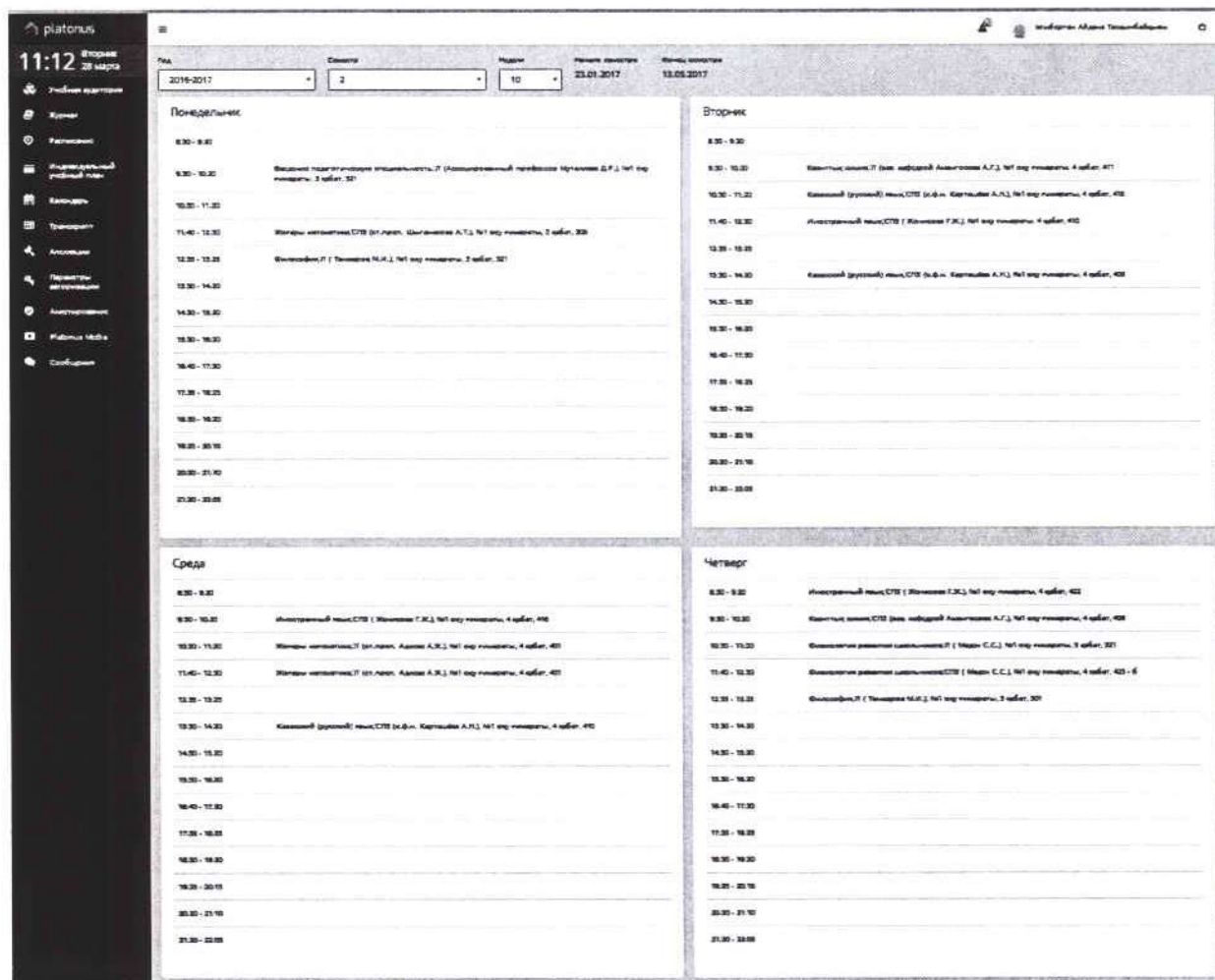
Сурет 3.

Орт. ағым – орташа ағымдағы
 АБ 1 – аралық бақылау 1
 АБ 2 – аралық бақылау 2
 Емт. – емтихан

3. Кесте

Кестені тексеру үшін бас мәзірдегі «Сабақ кестесі» пунктін таңдаңыз. Сіздің алдыңызда ағымдағы аптаның кестесі ашылады (сурет.4).

 ATYRAU UNIVERSITY	Халел Досмұхамедов атындағы Атырау университеті	Басылым: екінші
	Білім алушыларға арналған нұсқаулық	7-бет, 22 беттен тұрады



Ана	Семестр	Жүзінші	Жылдың басында	Жылдың соңында
2016-2017	2	10	23.01.2017	13.05.2017


Күн	Уақыт аралығы	Сабақтың атауы	Оқытушының аты	Кредит
Понедельник	8:30 - 9:30			
	9:30 - 10:30	Внедрение подпрограммы специальности (Академический профессор Мухамед Д.Р.)	Мухамед Д.Р.	3
	10:30 - 11:30			
	11:40 - 12:30	Жаңа мамандықтар (М.А.А.)	М.А.А.	3
	12:30 - 13:30	Математика (Т.А.А.)	Т.А.А.	3
	13:30 - 14:30			
	14:30 - 15:30			
	15:30 - 16:30			
	16:40 - 17:30			
	17:30 - 18:30			
Вторник	8:30 - 9:30			
	9:30 - 10:30	Математика (М.А.А.)	М.А.А.	4
	10:30 - 11:30	Кәсіптік (жұмыс) мамандығы (М.А.А.)	М.А.А.	4
	11:40 - 12:30	Информациялық мамандықтар (М.А.А.)	М.А.А.	4
	12:30 - 13:30			
	13:30 - 14:30			
	14:30 - 15:30			
	15:30 - 16:30			
	16:40 - 17:30			
	17:30 - 18:30			
Среда	8:30 - 9:30			
	9:30 - 10:30	Информациялық мамандықтар (М.А.А.)	М.А.А.	4
	10:30 - 11:30	Жаңа мамандықтар (М.А.А.)	М.А.А.	4
	11:40 - 12:30	Жаңа мамандықтар (М.А.А.)	М.А.А.	4
	12:30 - 13:30			
	13:30 - 14:30	Кәсіптік (жұмыс) мамандығы (М.А.А.)	М.А.А.	4
	14:30 - 15:30			
	15:30 - 16:30			
	16:40 - 17:30			
	17:30 - 18:30			
Четверг	8:30 - 9:30	Информациялық мамандықтар (М.А.А.)	М.А.А.	4
	9:30 - 10:30	Математика (М.А.А.)	М.А.А.	4
	10:30 - 11:30	Әлеуметтік мамандықтар (М.А.А.)	М.А.А.	3
	11:40 - 12:30	Әлеуметтік мамандықтар (М.А.А.)	М.А.А.	4
	12:30 - 13:30	Математика (М.А.А.)	М.А.А.	3
	13:30 - 14:30			
	14:30 - 15:30			
	15:30 - 16:30			
	16:40 - 17:30			
	17:30 - 18:30			

Сурет 4.

4. Күнтізбе

Модуль «Академиялық күнтізбе» университет білім алушыларының академиялық күнтізбелерін жасауға және тағайындауға арналады. Модуль әр түрлі мамандықтағы, курстағы студенттердің, оқу бағдарламасына, оқытудың формаларына қарай түрлі академиялық күнтізбе тағайындауына мүмкіндік береді. Күнтізбелер оқу кезеңдерінің сан түрлісін және бір оқу кезеңдегі рейтингтік бақылауды қамтуы мүмкін.

Модуль университет күнтізбелері мен білім алушы күнтізбелері деген екі бөлімшеден тұрады. (ЖОО күнтізбелері және білім алушылар күнтізбелері) (сурет. 5).

	Халел Досмұхамедов атындағы Атырау университеті	Басылым: екінші
	Білім алушыларға арналған нұсқаулық	8-бет, 22 беттен тұрады

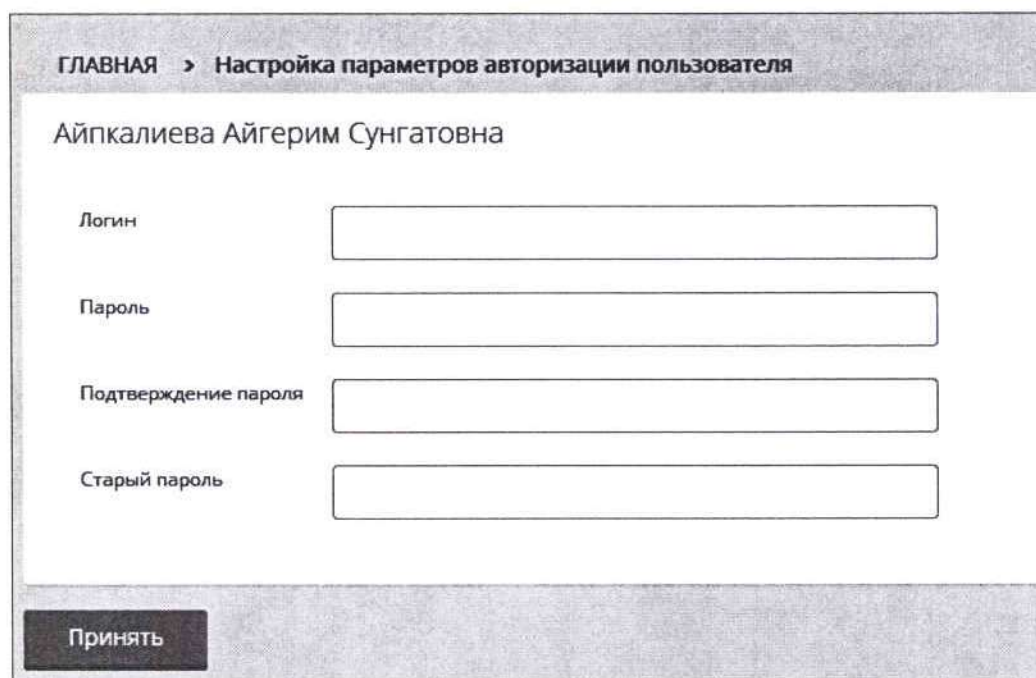


Осенний семестр	
Начало семестра	1 сентября
Конец семестра	12 декабря
Дата выставления средней оценки за учебный период	7 октября
Всего недель	15
Регистрация	
Регистрация	1 августа-31 июля
Рубежные контроли	
Рубежный контроль 1	12-17 октября
Рубежный контроль 2	7-12 декабря
Кисқы елтіскен	14 декабря - 31 декабря
Праздники и Выходные дни	
Жаңа жыл	1-2 января
Рождество Христово	7 января
Қазақстан Республикасының Конституция күні	30 августе
Білім күні	1 сентября
Құрбан айы	24 септебрі
Қазақстан Республикасының тұңғыш президент күні	1 декабря
Қазақстанның тәуелсіздік күні	16-17 декабря

Сурет 5.

5. Авторизациялау параметрлері

«Авторизациялау параметрлері» модуль жүйесінде пайдаланушының авторизациялау параметрлерін өзгертуге мүмкіндік береді. Ол үшін жаңа логин, құпия сөз және құпия сөзді растау, содан соң ескі пароль, «Қабылдау» батырмасын басасыз. (сурет 6).



ГЛАВНАЯ > Настройка параметров авторизации пользователя

Айпкалиева Айгерим Сунгатовна

Логин

Пароль


Подтверждение пароля

Старый пароль

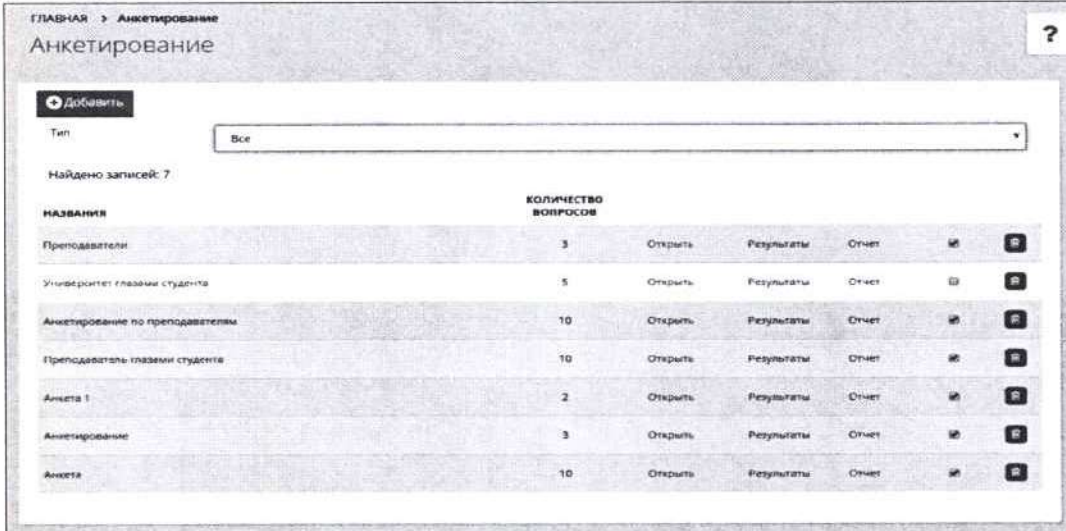
Принять

Сурет 6.

6. Сауалнама

	Халел Досмұхамедов атындағы Атырау университеті	Басылым: екінші
	Білім алушыларға арналған нұсқаулық	9-бет, 22 беттен тұрады

Сауалнама нәтижелерін іздеу үшін сауалнама модульіне өту қажет. Сіздің алдыңызда «Сауалнама» басты беті белгіленеді. (сурет 7).



НАЗВАНИЕ	КОЛИЧЕСТВО ВОПРОСОВ	Открыть	Результаты	Отчет	Иконка	Иконка
Преподаватели	3	Открыть	Результаты	Отчет	Иконка	Иконка
Университет глазами студента	5	Открыть	Результаты	Отчет	Иконка	Иконка
Анкетирование по преподавателям	10	Открыть	Результаты	Отчет	Иконка	Иконка
Преподаватель глазами студента	10	Открыть	Результаты	Отчет	Иконка	Иконка
Анкета 1	2	Открыть	Результаты	Отчет	Иконка	Иконка
Анкетирование	3	Открыть	Результаты	Отчет	Иконка	Иконка
Анкета	10	Открыть	Результаты	Отчет	Иконка	Иконка

Сурет 7.

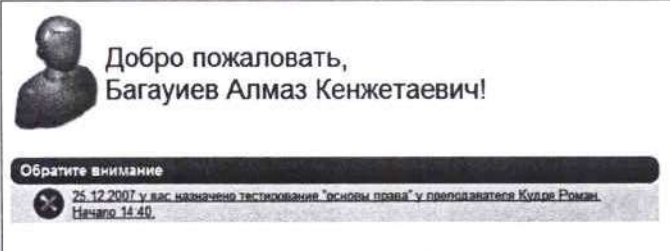
Сауалнама типі бойынша сауалнама іздеу нәтижелерін жүзеге асыруға болады:

- Барлық
- Жалпы
- Оқытушыларға
- Оқытушылардың бағалауы

7. Тестілеу

7.1. Клиент тестілеу

Білім алушының жеке кабинетіндегі тестілеу кезеңінің оқытушысы ретінде тағайындалған кезде, авторизация кезінде жүктелген басты бетте ақпараттық хабарлама көрсетіледі. (сурет. 8).




Добро пожаловать,
Багауиев Алмаз Кенжетаевич!

Обратите внимание
25.12.2007 г. вас назначено тестирование "основы права" у преподавателя Кудре Романа.
Начало 14.40.

Сурет 8.

Хабарламада көрсетіледі:

- Тағайындалған тестілеудің тақырыбы;
- Тестілеу процесінің басталатын және аяқталатын уақыты, өткізілетін мерзімі көрсетіледі;
- Тағайындалған тестілеудегі оқытушының аты-жөні.

 ATYRAU UNIVERSITY	Халел Досмұхамедов атындағы Атырау университеті	Басылым: екінші
	Білім алушыларға арналған нұсқаулық	10-бет, 22 беттен тұрады

Осы хабарлама білім алушының оқу аудиториялары мен тағайындалған тестілеудің бетшесіне кіретін сілтемесі болып табылады.

Білім алушы «Оқу аудиториялары» бөліміне кіргенде, оқытушы белгілеген төмендегі тізімнен аудиториялар «Бүгінге тағайындалған тестілеу» (сурет. 9) тармағымен көрсетіліп отырады:

- тағайындалған тестілеудің атауы;
- тағайындалған тестілеудегі оқытушының аты-жөні;
- білім алушының тестілеу өтудегі кезеңі;

Нет доступных учебных аудиторий на данный момент

Период:

Статус:

Назначенные на сегодня тестирования:

Название	Преподаватель	Начало тестирования	Завершение тестирования	Пройти тестирование
qwerty	Карнаухова Т.В.	11:0	13:0	<input type="button" value="Пройти тестирование"/>

Сурет 9.

Тестілеуге кірісу үшін «Тестілеуден өту» сілтемесін пайдалану қажет (1 бөлінген аумақты қараңыз сурет. 9).

7.2 Тестілеуден өту барысы





Тестілеу процесі төмендегідей ретте жүргізіледі. Жүйеде тесттің екі түрі бар: бір сұрақ бойынша (Сурет 10-а) және барлық сұрақтар бір бетте (сурет 10).

Тестілеуге бөлінген уақыттың қанша уақыт кеткені және қанша уақыт қалғаны туралы жұмыс аумағындағы ақпаратта көрсетіледі (сурет 10). Тестілеуге берілген уақыт өткеннен кейін тоқтатылады, ал білім алушыға дұрыс жауаптары мен жинаған баллдары туралы ақпарат бейнеленетін болады.


Білім алушының негізгі жұмыс аумағында тест сұрақтары мен сұрақ түріне байланысты жауап нұсқалары бейнеленеді. (сурет 10 ашық тестілеуден бір нұсқа дұрыс жауабымен көрсетіледі). Білім алушы өзінің пікірінше сұрақты тұжырымдап ұсынылған сұрақтың дұрыс жауабын таңдауы қажет. (сурет 10-а).

Келесі сұраққа өту үшін міндетті түрде өту батырмасын басу керек (сурет 10-а).

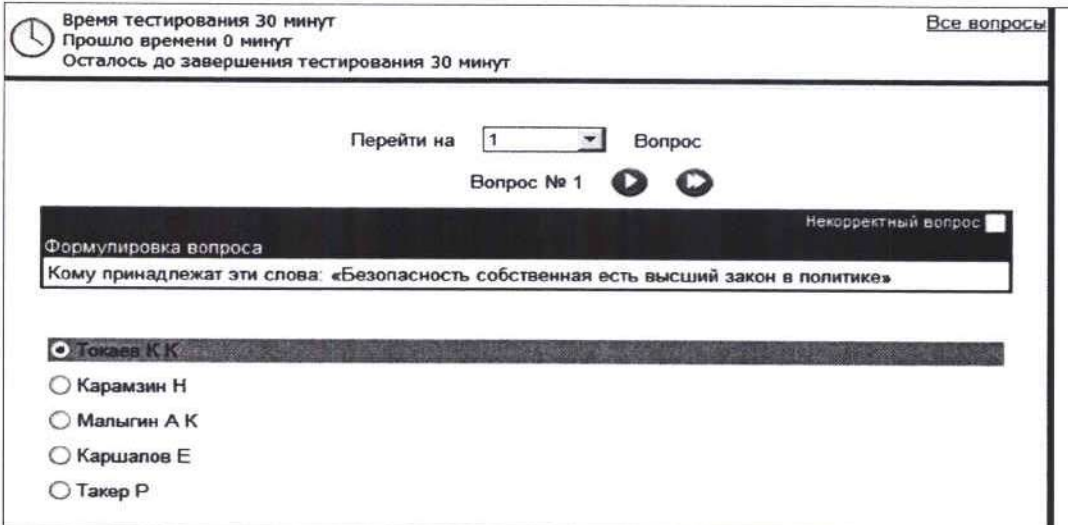
Соның көмегімен қарай аласыз:

-  Бірінші сұраққа;
-  Алдыңғы сұраққа;
-  Келесі сұраққа;
-  Соңғы сұраққа;

Навигация батырмалары арасында ағымдағы сұрақтың көрсеткіші орналасқан. Қажет болған жағдайда қажетті сұраққа тікелей ауысуға болады. (сурет 10).



 ATYRAU UNIVERSITY	Халел Досмұхамедов атындағы Атырау университеті	Басылым: екінші
	Білім алушыларға арналған нұсқаулық	11-бет, 22 беттен тұрады

Апелляция кезінде тестідегі дұрыс құрылмаған сұрақтардың дәлелдемелерін ұсыну үшін, оқушы «Дұрыс құрылмаған сұрақ» деп көрсетілгенге белгі қоя алады.



Время тестирования 30 минут
Прошло времени 0 минут
Осталось до завершения тестирования 30 минут

Перейти на Вопрос

Вопрос № 1  

Некорректный вопрос

Формулировка вопроса
Кому принадлежат эти слова: «Безопасность собственная есть высший закон в политике»

Токаев К К


Карамзин Н

Малыгин А К

Каршалов Е

Такер Р

Сурет 10-а.



Время тестирования 30 минут
Прошло времени 1 минут
Осталось до завершения тестирования 29 минут

По одному вопросу

Вопрос 8
С какого события берут свое начало казахстано – японские отношения?

С официального визита Назарбаева в Душанбе

С официального визита Назарбаева в Нагасаки

С официального визита Назарбаева в Японию

С официального визита Назарбаева в Багдад

С официального визита Назарбаева в Москву

Вопрос 9
Когда РК стала членом АРР?

1990 г

нет правильного ответа

1992 г

1993 г

1991 г

Вопрос 10
Какое государство присоединилось к «Договору о создании Единого экономического пространства» 30 апреля 1994 г?

Таджикистан

Туркменистан

ЮАР


Узбекистан

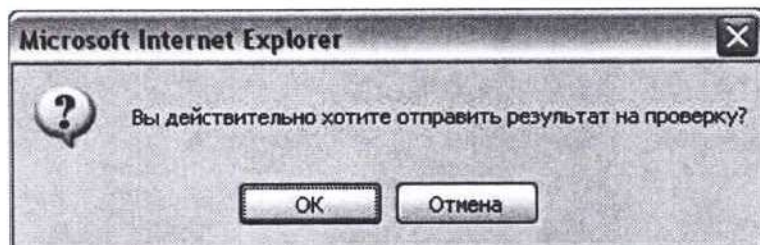
Кыргызстан

Сурет 10-б.

Білім алушы белгіленген уақыттан бұрын тестілеуді аяқтаса, тестілеуді аяқтау деп батырмасын басып, өз жауаптарын тексеруге жіберуге болады. Жауабын білу үшін «жіберу» батырмасын басыңыз. Бұл батырма соңғы тестілеуден кейін орналасқан. Егерде білім алушы сұраққа жауап беру кезінде алдыңғы сұраққа оралған болса, тестілеуді тексеру үшін қайта соңғы сұраққа көшу керек.

Расталғаннан кейін (сурет 11) тестілеу аяқталады.

 ATYRAU UNIVERSITY	Халел Досмұхамедов атындағы Атырау университеті	Басылым: екінші
	Білім алушыларға арналған нұсқаулық	12-бет, 22 беттен тұрады



Сурет 11.

7.3. Тестілеу нәтижелері

Егер тестілеу параметрлерінде қажетті опциялар алдын ала көрсетілген болса, жауап жіберілгеннен кейін білім алушы тестілеу нәтижелерінің есебін алады (сурет 12). Есепте тестілеу нәтижелері бойынша сұрақтың жалпы саны мен дұрыс жауаптардың саны көрсетіледі. Тестілеу деректері мен ведомостілері дерек базасында сақталады, қажет болған жағдайда сол жерден алынады. Есептеу нәтижелерін бағалау төмендегідей ретте жүргізіледі: тестілеу сұрақтарын құрған кезде әрбір тестілік тапсырмаға оның салмағы қойылады (жеңіл сұрақ – 1 балл, орташа күрделіктегі – 2 балл, қиын сұрақ – 3 балл). Тестілеу кезінде жинаған балы мен барлық тестілеудің жалпы баллы, 100% көбейтілген нәтижелі баға мен 100 баллдық шкала бойынша көрсетіледі.

Тестирование завершено
Ваш балл 17
[Просмотреть отчет](#)

Сурет 12.

Егер тестілеу параметрлерін тағайындау кезінде «тестілеуге автоматты түрде баға қою» опция көрсетілген болса, онда тестілеу нәтижелері тестілеу аяқталғаннан кейін білім алушы журналына енгізіледі. Болмаған жағдайда тестілеу нәтижелері тестілеу ведомостарында сақталады.

Егер тестілеу параметрлерінде «тестілеу есебін көрсету» опциясы көрсетілген болса, тестілеудің аяқталу есебін тестілеу аяқталғаннан кейін сілтеме көмегімен қарауға болады «Есепті қарап шығу» (сурет 12).


8. Хабарлама

8.1. Шолу

Модуль хабарламалары кепілдендірілген жеткізу хабарламаларын жүзеге асыруға арналған. Модульде тапсырмаларды орындауды бақылау қызметі ұйымдастырылған. Сондай-ақ хаттарды жедел сақтау әдісі жүзеге асырылады. Хат хабарлама тақырыбын, адресат пен адресант, оған бинар деректерімен тіркелген мәтінді білдіреді. Әр хабарламада өзінің өтіп кету уақыты бар. Уақыты өткен соң бұл хабарлама почта жәшігінен шығарылуы керек. Өтіп Уақытынан өтіп кету мерзімі 30 күннен аспауы керек. Жүйеде хабарлама үш түрге бөлінеді.

1) **Жеке хаттар** (Файлдарды бекіту, жою мүмкіндігімен, мәртебесімен қарапайым хабарлама).

2) **Тапсырма** (мәртебе, тапсырманы орындау қосымша мәртебесі жіберушілермен қойылады, ағындағы білім алушыларға топтық тарату мүмкіндігі беріледі).

	Халел Досмұхамедов атындағы Атырау университеті	Басылым: екінші
	Білім алушыларға арналған нұсқаулық	13-бет,22беттен тұрады

3) **Хабарландыру** (Барлық жүйе қолданушыларға, барлық оқытушыларға, білім алушыларға, белгілі бір мамандықтың, группаның, оқыту нысанының т.б.). білім алушыларына топтық тарату мүмкіндігі беріледі.

8.2. Хабарлама беті

Сәлемдесу бетшесі соңғы келген хабарламалардың жиынтық ақпаратын,сонымен қатарсақталған кіріс, шығыс хабарламаларын да көрсетеді. Бұл беттен тиісті бағандағы тақырыпта орналасқан, кіруге тиісті сілтемемен «Хат», «Тапсырма», «Хабарландыру» папкасына өтуге болады. (сурет 13,14).

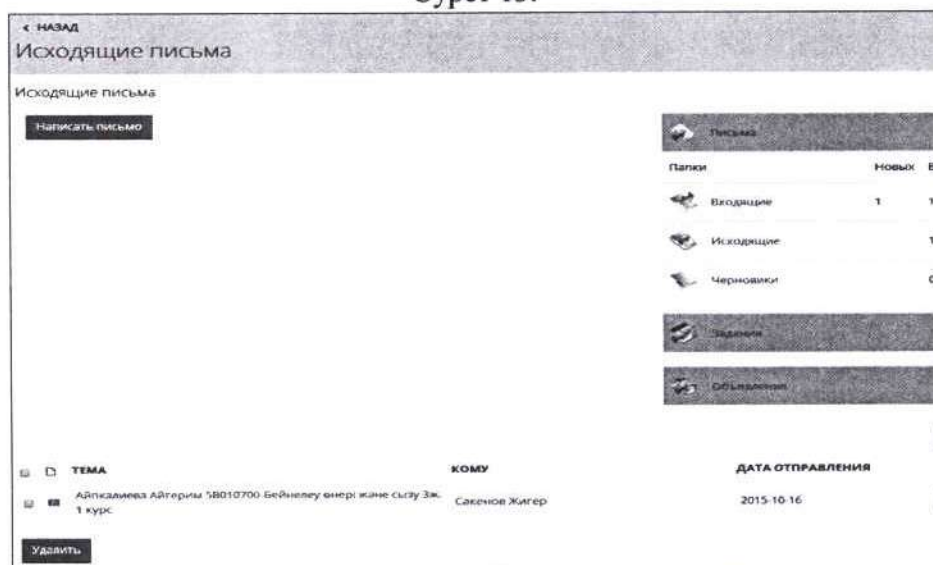


Объявления	
ДАТА	ТЕМА
18.07.16	ВНИМАНИЕ! Для студентов обучающихся на летнем семестре
18.07.16	Уважаемые студенты! Государственный экзамен по предмету История Казахстана обучающихся на летнем семестре
18.07.16	Внимание! для студентов обучающихся на летнем семестре
18.07.16	ЛЕТНИЙ СЕМЕСТР!!!
18.07.16	ВНИМАНИЕ! Для студентов обучающихся на летнем семестре по История Казахстана

Задания	
ДАТА	ТЕМА
13.03.16	Без темы
13.03.16	Без темы
13.03.16	Без темы
16.02.16	Дінтанудан тапсырма...
11.02.16	Ақпараттық коммуника...

Письма	
ДАТА	ТЕМА
05.04.16	Дінтанудан тапсырма...

Сурет 13.




Исходящие письма		
ТЕМА	КОМУ	ДАТА ОТПРАВЛЕНИЯ
Айқалиева Айгерім 58010700 Бейнелеу өнері және сызу 3ж. 1 курс	Сәкенов Жигер	2015-10-16

Папки	Новых	ВСЕ
Входящие	1	1
Исходящие		1
Черновики		0

Сурет 14.

8.3. Хаттың құрылуы

 ATYRAU UNIVERSITY	Халел Досмұхамедов атындағы Атырау университеті	Басылым: екінші
	Білім алушыларға арналған нұсқаулық	15-бет, 22 беттен тұрады

Берілген бетте хабарлама алушыны таңдауға болады. Опциялардың біреуінде, ашылмалы тізімді таңдау кезінде, бетше опцияның маңызына байланысты сыртқы түрін өзгертеді. Мысалы, егерде «Балық білім алушыларға мамандық» опциясы таңдалса, бетте барлық мамандықтар көрсетіледі, осыған ұқсас «Факультетке» опциясын таңдау кезінде балық факультеттер тізімі көрсетіледі. Алушыны таңдау үшін міндетті түрде атының сол жағынан (группаның, кафедраның аты т.б.) тиісті таңдау батырмасын тышқанмен қозғап белгілеу керек (дөңгелек). Алушы анықталған соң, хабарламаны жіберу үшін міндетті түрде «Жіберу» батырмасын басу қажет.

8.4 Хабарламаны оқу

Келген хабарламаны оқу үшін міндетті түрде «Кіріс» бөліміне өтіп, тышқан көрсеткішімен сілтемені шерту қажет. «Кіріс» бөлімінде пайдаланушыға келетін хаттардың тізімі көрсетіледі. Оқылмаған хаттар қою шрифтпен белгіленіп көрсетіледі. Келген хатты оқу үшін соның тақырыбын шерту қажет.


От кого	Ертелеева Роза Кафедра Социально-гуманитарные дисциплины
Дата устаревания	2017-04-04
Дата отправления	2016-04-05
Тема	Дінтанудан тапсырмалар
<p>Прикрепленные файлы</p> <p>1) Тапсырма Дінтану.docx (79491 байт)</p>	

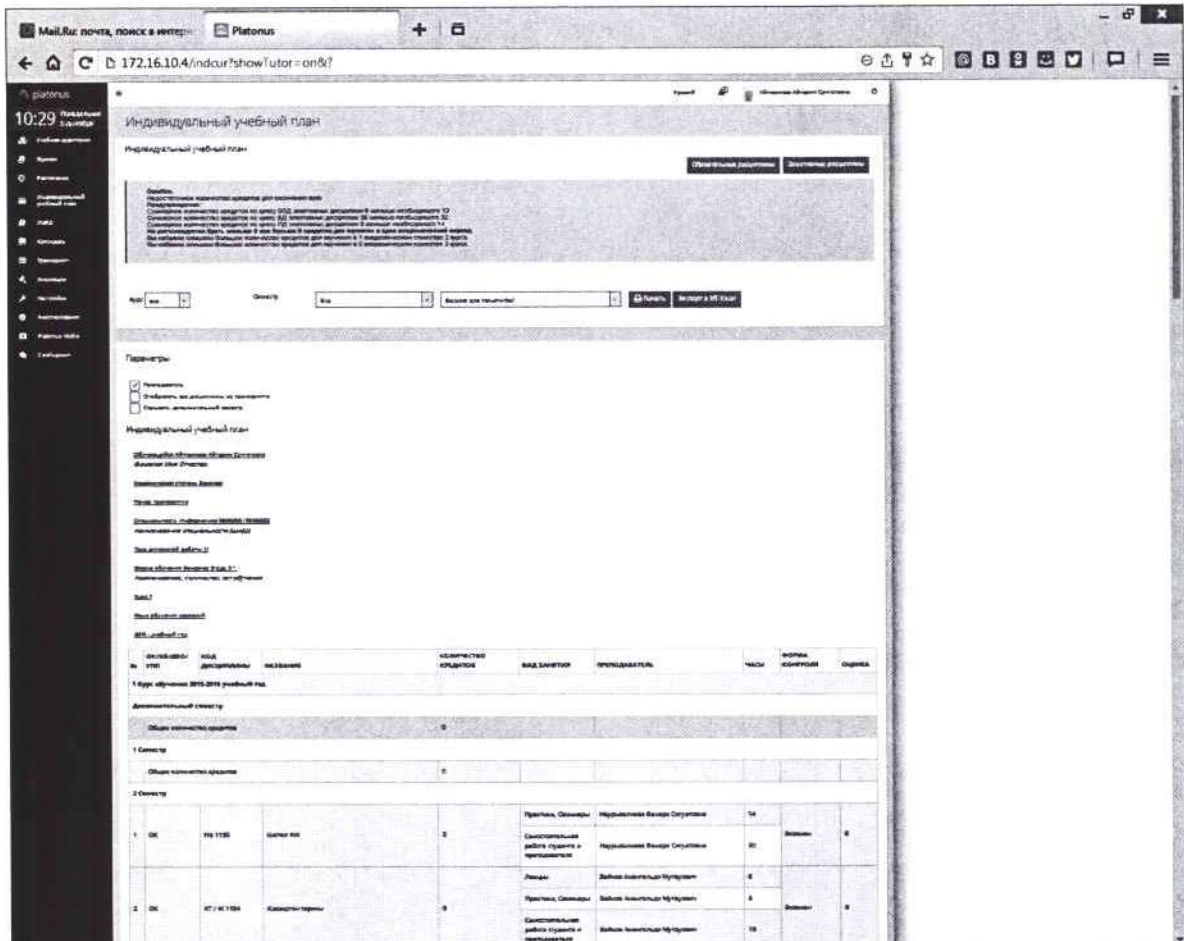
Сурет 17.

Бұл бетте алынған хабарлама туралы ақпарат бейнеленеді. (жай-күйі, жөнелтуші, ескіру күні, жөнелтуші күні, тақырып), хаттың мәтіні және қоса жалғанған файлдар (сурет 18).

9. Жеке оқу жоспары

Негізгі оқу жылының тіркеу кезінде жеке оқу жоспары бетін қарау үшін суретте 18 көрсетілгендей көрінеді.


 ATYRAU UNIVERSITY	Халел Досмұхамедов атындағы Атырау университеті	Басылым: екінші
	Білім алушыларға арналған нұсқаулық	16-бет,22беттен тұрады



Сурет 18.

10. Транскрипт

Транскрипт қарау үшін ғана қол жетімді (сурет 19).

	Халел Досмұхамедов атындағы Атырау университеті	Басылым: екінші
	Білім алушыларға арналған нұсқаулық	17-бет, 22 беттен тұрады

Версия для печати №1 | Версия для печати

Включить в версию для печати коды дисциплин

Сынақ кітапшасы/ Transcript/ Транскрипт
Серия № ККТЖТ-23 - 2366

Добавить запись

№ п/п	Наименование дисциплины	Код дисциплины	Количество кредитов	Оценка			Количество передач		
				в процентах	буквенная Баллах	традиционная			
Семестр 1									
1	Элементарная математика	EM 1203	3	90.0	A-	3.67	Отлично	0	<input checked="" type="checkbox"/>
2	История Казахстана	IK 1101	3	78.0	B-	2.67	Хорошо	0	<input checked="" type="checkbox"/>
1 курс GPA – 3.17									
Средний балл успеваемости GPA - 3.17									

Прошел профессиональные практики

Добавить оценку за практику

Виды профессиональных практик	Код дисциплины	Период прохождения практики	Количество кредитов	Оценка			Количество передач		
				в процентах	буквенная Баллах	традиционная			
Итоговая государственная аттестация									

Добавить оценку за гос экзамен:

Сдал государственные экзамены	Дата и номер протокола ГАК	Оценка				
		в процентах	буквенная Баллах	традиционная		
Казахстан тарихы / История Казахстана	2012-01-18 №1	78.0	B-	2.67	Хорошо	<input checked="" type="checkbox"/>

Выполнила(а) и защитил(а) дипломную работу

Добавить оценку за дипломную работу

Тема дипломной работы	Дата и номер протокола ГАК	Количество кредитов	Оценка				
			в процентах	буквенная Баллах	традиционная		
Общее количество кредитов 6							

Сурет 19.

11. Оқу дәрісханасы

11.1. Оқу аудиториялар тізімі

Виртуалды оқу дәрісханасы – оқытушы білім алушыларымен чат, графикалық тақта арқылы әңгіме жүргізе алатын сабақты өткізу орны. Сонымен қатар оқу аудиториясы пән бойынша оқу материалдарына (кейс) қол жеткізуді ұсынады.

Оқу аудиториялары оқу топтары бойынша жасалады, оқу аудиториясының біріне студенттер, екіншісінде осы топта білім алушылар мен оқытушы.

Оқу аудиториялар тізімі 20 суретте бейнеленеді. Оқытушылар үшін ағымдағы оқу жылында жүргізетін пәндері бойынша оқу аудиториялары тізімде көрсетіледі, білім алушы үшін – осы жылы оқытылатын пәндері бойынша. Оқытушылар мен студенттердің оқу аудиториялар тізімі бірдей көрінеді.


Учебные аудитории

Форма обучения: Все | Период: 1 | Статус: Все

Панель поиска

Дисциплина	Название группы	Статус	Семестр	Форма обучения	Сейчас в аудитории	Вход
Деловые коммуникации (BISTALK_001)	BISTALK_001-1-L	Лекция	1	очная	4	
Деловые коммуникации (BISTALK_001)	BISTALK_001-1-P	Практика	1	очная	0	
Деловые коммуникации (BISTALK_001)	BISTALK_001-1-SRSP	not defined	1			Войти в учебную аудиторию
Вычислительная математика (COUNTMATH_001)	COUNTMATH_001-1-L	Лекция	1	очная	0	
Вычислительная математика (COUNTMATH_001)	COUNTMATH_001-1-P	Практика	1	очная	0	

Сурет 20.

 ATYRAU UNIVERSITY	Халел Досмұхамедов атындағы Атырау университеті	Басылым: екінші
	Білім алушыларға арналған нұсқаулық	18-бет, 226 беттен тұрады

Іздеуді келесі параметрлер бойынша жүзеге асыруға болады:

- Оқыту нысаны
- Семестр номері
- Топтар мәртебесі (дәріс, тәжірибе, зертханалық сабақтар, СОӨЖ)

Оқу аудиторияларына кіру үшін, аудиторияға сәйкес жолында орналасқан жасыл нұсқаушыны басыңыз.

11.2. Кітапхана

Көрсетілген бөлім қолданушылардың әдебиет каталогтарына және әдебиеттің өзіне жеңілдету және қолжетімділік жеңілдетуі үшін арналған. Бұл бөлімге кіру үшін қолданушының жеке кабинетіндегі жұмыс аумағының жоғарғы бөлігінде орналасқан тышқан көрсеткішімен «Кітапхана» сілтемесін шерту қажет. (сурет 23).

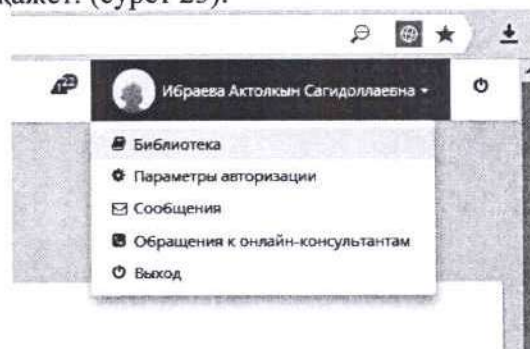


Рисунок 23.

Қажетті әдебиетті іздеуді жеңілдету үшін 6 параметрлік іздеу бар:

- Аты ;
- Коды;
- Авторы;
- Баспасы;
- Сипаттамасы;
- Тілі;
- Түрі (электрондықнемесеқағаз нұсқасын орындау).


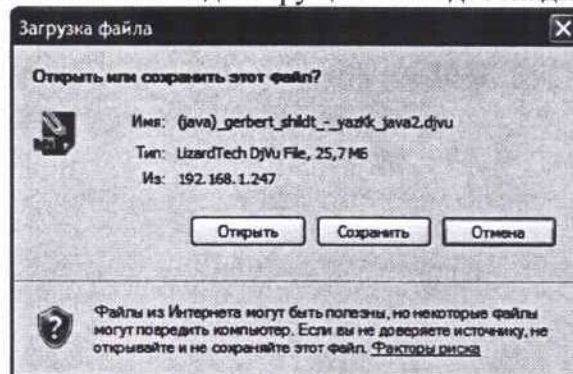
 ATYRAU UNIVERSITY	Халел Досмұхамедов атындағы Атырау университеті	Басылым: екінші
	Білім алушыларға арналған нұсқаулық	19-бет,22беттен тұрады




Рисунок 24.

Параметрлерді қолдану мүмкіндігі үйлесімділікте. Мысалы: автор мен тіл, сипаттамамен нұсқасын орындаут.б. (сурет 24)

Төмендегі іздеу параметрлерінде көрсетілген қол жетімді әдебиет тізімі іздеу нәтижесі болып табылады. Қарау немесе сақтау үшін табылған данасын қолданушы атауы бойынша таңдалған данасын шертуге болады. Бұдан әрі өз компьютерінде файлды ашу немесе сақтау ұсынылады. (сурет 25). Содан кейін автономды көру қол жетімді болады.



Сурет 25.

 ATYRAU UNIVERSITY	Халел Досмұхамедов атындағы Атырау университеті	Басылым: екінші
	Білім алушыларға арналған нұсқаулық	20-бет, 22 беттен тұрады

Барлық сұрақтар бойынша:
Оқу ғимараты №1, 2 этаж, 248 каб.
Жұмыс тел.: +7 /7122/ 27-63-28

**IT дамыту және цифрлық университет
кеңсесі**

АКТ әзірлеу және дамыту бөлімі

